



**2020**  
**Zahlen**

**Finanzen**  
**Team**  
**Infrastruktur**

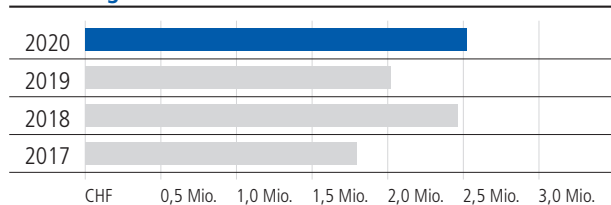
# Inhalt

- 3** Überblick
- 4** Bilanz
- 5** Erfolgsrechnung
- 6** Geldflussrechnung
- 7** Abweichung FIBU/ BEBU
- 8** Anhang
- 10** Antrag über die Verwendung des Bilanzgewinnes
- 11** Revisionsbericht
- 12** Team
- 13** Infrastruktur

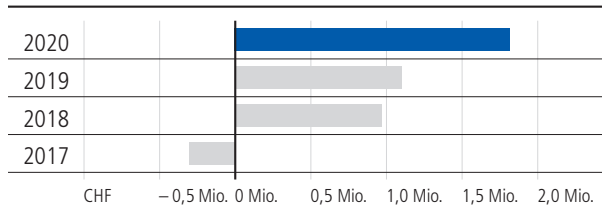
# Überblick

	2019	2020	Veränderung
<b>Strom</b>			
Eigenproduktion			
Wasserkraftwerke	10,15 Mio. kWh	10,51 Mio. kWh	3,55 %
Photovoltaikanlagen	0,13 Mio. kWh	0,12 Mio. kWh	- 7,69 %
Energieverkauf an Endkunden	88,51 Mio. kWh	81,18 Mio. kWh	- 8,28 %
Energieverkauf an Endkunden inkl. Netzverluste	92,76 Mio. kWh	85,13 Mio. kWh	- 8,22 %
Stromabsatz an Netzkunden	107,63 Mio. kWh	97,03 Mio. kWh	- 9,85 %
<b>Gas</b>			
Gasabgabe	50,17 Mio. kWh	45,06 Mio. kWh	- 10,19 %
<b>Wasser</b>			
Wasserbeschaffung			
Quellwasser	1,760 Mio. m <sup>3</sup>	1,670 Mio. m <sup>3</sup>	- 5,11 %
Grundwasser	0,336 Mio. m <sup>3</sup>	0,171 Mio. m <sup>3</sup>	-49,11 %
Wasserabgabe	2,096 Mio. m <sup>3</sup>	1,841 Mio. m <sup>3</sup>	- 12,17 %
<b>Team</b>			
Teammitglieder per 31.12.	52	53	1,92 %
Personalaufwand	- 6,050 Mio. CHF	- 5,920 Mio. CHF	- 2,15 %
<b>Finanzzahlen</b>			
Umsatz	30,25 Mio. CHF	27,99 Mio. CHF	- 7,46 %
Investitionen (netto) in Sachanlagen	5,043 Mio. CHF	6,455 Mio. CHF	27,99 %
Cashflow aus Geschäftstätigkeit	5,707 Mio. CHF	8,388 Mio. CHF	46,98 %

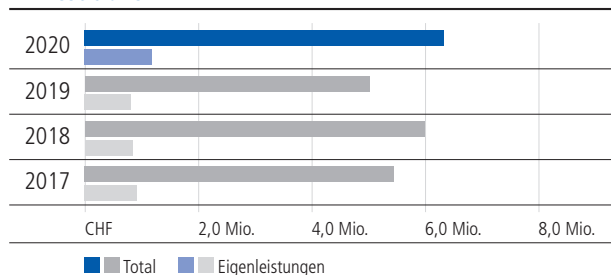
## Jahresergebnis



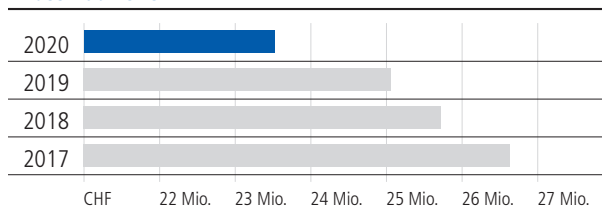
## Free Cash Flow



## Investitionen



## Passivdarlehen



# Bilanz

Beträge in CHF	Anhang	2019	2020
<b>Aktiven</b>			
Flüssige Mittel		1 117 299	1 435 902
Forderungen gegenüber Dritten aus Lieferungen und Leistungen		843 312	712 724
Forderungen gegenüber Beteiligten aus Lieferungen und Leistungen		104 713	362 653
Forderungen gegenüber Beteiligungen aus Lieferungen und Leistungen		159 308	113 965
Übrige Forderungen		7 145	10 096
Vorräte		466 519	488 920
Aktive Rechnungsabgrenzungen		8 984 206	6 982 484
<b>Total Umlaufvermögen</b>		<b>11 682 502</b>	<b>10 106 744</b>
Finanzanlagen	2.1	2 917 187	3 031 213
Wertschriften und Beteiligungen	2.2	1 738 461	1 521 242
Produktionsanlagen Strom		450 776	306 932
Netzanlagen Strom		27 532 286	29 426 444
Netzanlagen Gas		10 768 987	10 590 485
Anlagen Wasserversorgung		29 498 936	29 968 510
Betrieblich genutzte bebaute Grundstücke und Gebäude		3 431 794	3 140 400
Übrige Sachanlagen		3 227 375	3 407 557
Anlagen im Bau		1 273 517	1 742 461
<b>Total Anlagevermögen</b>		<b>80 839 319</b>	<b>83 135 244</b>
<b>TOTAL AKTIVEN</b>		<b>92 521 821</b>	<b>93 241 988</b>
<b>Passiven</b>			
Verbindlichkeiten gegenüber Dritten aus Lieferungen und Leistungen		2 057 999	1 767 492
Verbindlichkeiten gegenüber Beteiligten aus Lieferungen und Leistungen		22 182	2 143
Verbindlichkeiten gegenüber Beteiligungen aus Lieferungen und Leistungen		327 296	528 177
Kurzfristige verzinsliche Verbindlichkeiten		5 500 000	4 000 000
Andere kurzfristige Verbindlichkeiten gegenüber Dritten		833 521	70 128
Andere kurzfristige Verbindlichkeiten gegenüber Beteiligten		1 170 391	711 870
Passive Rechnungsabgrenzungen		2 713 261	2 918 961
<b>Kurzfristiges Fremdkapital</b>		<b>12 624 650</b>	<b>9 998 771</b>
Langfristige verzinsliche Verbindlichkeiten	2.3	19 600 000	19 600 000
Rückstellungen		18 651 211	19 462 827
<b>Total langfristiges Fremdkapital</b>		<b>38 251 211</b>	<b>39 062 827</b>
<b>Total Fremdkapital</b>		<b>50 875 861</b>	<b>49 061 598</b>
Dotationskapital		1 250 000	0
Aktienkapital		0	1 250 000
Gesetzliche Kapitalreserven		0	625 000
Freiwillige Gewinnreserven			
Allgemeine Freiwillige Gewinnreserven		625 000	39 770 960
Bilanzgewinn			
– Gewinnvortrag		37 733 515	0
– Jahresgewinn		2 037 445	2 534 430
<b>Total Eigenkapital</b>		<b>41 645 960</b>	<b>44 180 390</b>
<b>TOTAL PASSIVEN</b>		<b>92 521 821</b>	<b>93 241 988</b>

# Erfolgsrechnung

Beträge in CHF	Anhang	2019	2020
Erträge aus Energieverkauf		27 829 417	25 286 720
Aktivierete Eigenleistungen		881 997	1 165 965
Andere betriebliche Erträge		1 535 141	1 536 305
<b>Total Betriebsertrag</b>		<b>30 246 555</b>	<b>27 988 990</b>
Energieaufwand		– 13 801 201	– 12 337 180
Materialaufwand		– 235 628	– 141 420
Personalaufwand		– 6 049 870	– 5 919 957
Sonstiger Betriebsaufwand		– 2 620 107	– 2 180 723
Abschreibungen	2.4	– 4 114 070	– 4 273 319
<b>Total Betriebsaufwand</b>		<b>– 26 820 876</b>	<b>– 24 852 599</b>
<b>Betriebliches Ergebnis</b>		<b>3 425 679</b>	<b>3 136 391</b>
Finanzerträge		141 437	75 997
Finanzaufwendungen		– 331 832	– 241 944
Einlagen in Rückstellungen	2.5	– 724 800	– 1 306 400
Entnahmen aus Rückstellungen	2.6	742 052	840 304
Betriebsfremde Erträge		0	30 082
Ausserordentliche Erträge	2.7	631 551	0
Ausserordentliche Aufwendungen	2.8	– 1 846 642	0
<b>Jahresgewinn vor Steuern</b>		<b>2 037 445</b>	<b>2 534 430</b>
Direkte Steuern		0	0
<b>Jahresgewinn</b>		<b>2 037 445</b>	<b>2 534 430</b>

# Geldflussrechnung

Beträge in CHF	2019	2020
Jahresgewinn	2 037 445	2 534 430
Abschreibungen und Wertberichtigungen auf Anlagevermögen	4 132 382	4 273 319
Veränderung Forderungen	- 52 630	- 84 958
Veränderung Vorräte und Aufträge in Arbeit	7 478	- 22 401
Veränderung aktive Rechnungsabgrenzungen	- 1 045 688	2 001 721
Veränderung Verbindlichkeiten	353 297	- 1 331 579
Veränderung passive Rechnungsabgrenzungen	- 326 608	205 700
Veränderung Rückstellungen	601 053	811 615
<b>Geldfluss aus Geschäftstätigkeit</b>	<b>5 706 729</b>	<b>8 387 848</b>
Investition Sachanlagen (abzüglich Kostenbeiträge)	- 5 043 400	- 6 455 219
Investitionen Finanzanlagen/Beteiligungen	- 475 875	- 174 026
Devestition Finanzanlagen/Beteiligungen	944 487	60 000
<b>Geldfluss aus Investitionstätigkeit</b>	<b>- 4 574 788</b>	<b>- 6 569 245</b>
Netto-Geldabflüsse aus verzinslichen Verbindlichkeiten	- 585 000	- 1 500 000
<b>Geldfluss aus Finanzierungstätigkeit</b>	<b>- 585 000</b>	<b>- 1 500 000</b>
<b>Veränderung der flüssigen Mittel</b>	<b>546 941</b>	<b>318 603</b>
Nachweis:		
Bestand flüssige Mittel am 1. Januar	570 358	1 117 299
Bestand flüssige Mittel am 31. Dezember	1 117 299	1 435 902
<b>Veränderung der flüssigen Mittel</b>	<b>546 941</b>	<b>318 603</b>

# Abweichung FIBU/ BEBU

Beträge in CHF	Aktien- rechtlicher Höchstwert	Buchwert 2020	Bestand stille Reserven 2019	Bestand Reserve 2020
<b>Aktiven</b>				
Wertschriften	7 003	1 003	6 999	6 000
Beteiligungen	2 805 530	1 520 539	1 067 772	1 284 991
Lager	488 920	488 920	0	0
Sachanlagen	83 841 467	78 582 789	5 704 173	5 258 678
<b>Total Aktiven</b>	<b>87 142 919</b>	<b>80 593 251</b>	<b>6 778 944</b>	<b>6 549 669</b>
<b>Fremdkapital</b>				
Rückstellung Deckungsdifferenzen	324 585	324 585	0	0
<b>Total Fremdkapital</b>	<b>324 585</b>	<b>324 585</b>	<b>0</b>	<b>0</b>
Total Bestand stille Reserven brutto			6 778 944	6 549 669
<b>Veränderung stille Reserven brutto</b>				<b>- 229 275</b>
Total Bestand stille Reserven netto			6 778 944	6 549 669
<b>Veränderung stille Reserven netto</b>				<b>- 229 275</b>
<b>Veränderung des Ergebnisses</b>				
ausgewiesenes (buchmässiges) Ergebnis im Berichtsjahr				2 534 430
effektive Veränderung der stillen Reserven (netto) im Berichtsjahr				- 229 275
<b>Effektives Ergebnis im Berichtsjahr</b>				<b>2 305 155</b>
Das ausgewiesene Ergebnis wurde durch Veränderung(en) der stillen Reserven erhöht/(vermindert) um				9,0%

# Anhang

## 1. Grundsätze

### 1.1 Allgemein

Die vorliegende Jahresrechnung wurde gemäss den Bestimmungen des Schweizer Rechnungslegungsrechtes (32. Titel des Obligationenrechtes) erstellt. Die wesentlichen angewandten Bewertungsgrundsätze, welche nicht vom Gesetz vorgeschrieben sind, sind nachfolgend beschrieben. Dabei ist zu berücksichtigen, dass zur Sicherung des dauernden Gedeihens des Unternehmens die Möglichkeit zur Bildung und Auflösung von stillen Reserven wahrgenommen wird.

### 1.2 Nettoerlöse aus Lieferungen und Leistungen

Umsatzerlöse aus dem Energie- und Wassergeschäft sowie Netznutzungsleistungen gelten als realisiert und werden als Umsatz erfasst, wenn die Lieferung erfolgt ist. Mit der Lieferung gehen Nutzen und Risiken sowie die Verfügungsmacht auf den Käufer über. Die Bemessung der Lieferung basiert zum Geschäftsjahresabschluss auf Zählerablesungen.

### 1.3 Vorräte

Vorräte sind grundsätzlich zu Anschaffungs- bzw. Herstellungskosten erfasst. Liegt der Nettoveräußerungswert am Bilanzstichtag unter den Anschaffungs- oder Herstellungskosten, wird dieser Wert bilanziert. Die Anschaffungskosten werden nach der Methode des gewichteten Durchschnitts ermittelt, die Herstellungskosten aufgrund von Standardvollkosten.

### 1.4 Wertschriften und Beteiligungen

Wertschriften und Beteiligungen umfassen langfristig gehaltene Wertschriften. Sie sind höchstens zu Anschaffungskosten abzüglich allfälliger Wertberichtigungen bewertet.

### 1.5 Sachanlagen

Die Bewertung der Sachanlagen erfolgt zu Anschaffungs- oder Herstellungskosten abzüglich aufgelaufener Abschreibungen und Wertberichtigungen. Die Sachanlagen, mit Ausnahme von Land, werden linear abgeschrieben. Bei Anzeichen einer Überbewertung werden die Buchwerte überprüft und gegebenenfalls wertberichtigt.

## 2. Angaben zu Bilanz- und Erfolgsrechnungspositionen

### 2.1 Finanzanlagen

Gesellschaft (Beträge in CHF)	Finanzanlagen 31.12.2019	Finanzanlagen 31.12.2020
AVARI AG	1 710 000	1 710 000
Erdgas Thunersee AG	700 000	640 000
Wärme Bödeli AG	31 312	111 112
Übrige langfristige Forderung	475 875	570 101
<b>Total</b>	<b>2 917 187</b>	<b>3 031 213</b>

### 2.2 Übersicht über die wesentlichen Beteiligungen an Gesellschaften

Gesellschaft	Sitz	Zweck	Aktienkapital	Anteil IBI 2019	Anteil IBI 2020
Erdgas Thunersee AG	Interlaken	Energievertrieb	CHF 6 900 000	33,3 %	33,3 %
Wärme Bödeli AG	Matten b. Interlaken	Wärmeverbund	CHF 100 000	19,0 %	19,0 %
AVARI AG	Wilderswil	Wärmeverbund	CHF 4 875 000	13,4 % (indirekt)	14,4 % (indirekt)

### 2.3 Fälligkeitsstruktur langfristige verzinsliche Verbindlichkeiten

(Beträge in CHF)	31.12.2019	31.12.2020
Zwei bis fünf Jahre	11 000 000	10 000 000
Über fünf Jahre	8 600 000	9 600 000
<b>Total</b>	<b>19 600 000</b>	<b>19 600 000</b>



# Anhang

## 2.4 Abschreibungen

Die Abschreibungen betragen Total CHF 4 273 319, davon CHF 166 667 auf der Beteiligung Erdgas Thunersee AG und CHF 50 553 Wärme Bödéli AG. Die Wertbereinigung auf den Finanzanlagen erfolgte analog Vorjahr (Abschreibung über 10 Jahre).

## 2.5 Einlage in Rückstellungen

Die Einlagen in Rückstellungen von CHF 966 400 der Spezialfinanzierung Werterhalt Wasserversorgung wurde von 60 % im Vorjahr (CHF 724 800) auf 80 % erhöht. Aufgrund von energiepolitischen Bestrebungen wurden bei den Gas-Netzanlagen für den Fall von vorzeitigen Stilllegungen erstmals Rückstellungen in der Höhe von CHF 340 000 gebildet.

## 2.6 Entnahmen aus Rückstellungen

Die Entnahmen aus Rückstellungen in der Höhe von CHF 761 794 (Vorjahr 742 052) entsprechen der Entnahme Spezialfinanzierung Werterhalt Wasserversorgung.

## 2.7 Ausserordentliche Erträge

Im Vorjahr setzten sich die ausserordentlichen Erträge von CHF 631 551 wie folgt zusammen: CHF 421 473 Korrektur Deckungsdifferenz Stromnetz aus Vorjahren, CHF 30 082 Ertrag aus Liegenschaftsvermietungen, CHF 179 371 Liquidationserlös/Ausschüttung Aktienkapital Swisspower, CHF 625 Rückerstattung Steuern 2012.

## 2.8 Ausserordentliche Aufwendungen

Im Vorjahr setzte sich der Betrag von CHF 1 846 642 wie folgt zusammen: CHF 345 089 Rechnungsausgleich Wasser, CHF 1 500 442 Korrektur Durchschnittspreismethode Strom-Energie aus den Vorjahren und CHF 1 111 Übrige.

## 2.9 Umwandlung in Aktiengesellschaft

Die Industrielle Betriebe Interlaken (IBI) wurde per 1.1.2020 in eine Aktiengesellschaft, die Industrielle Betriebe Interlaken (IBI) AG, umgewandelt. In diesem Zusammenhang verfügt die Gesellschaft seit 1.1. über ein Aktienkapital und entsprechenden Reserven in Übereinstimmung mit den aktienrechtlichen Bestimmungen und der Umwandlungsbilanz per 1.1.2020.

## 3. Weitere Angaben

### 3.1 Vollzeitstellen

Die Anzahl der Vollzeitstellen im Jahresdurchschnitt lag im Berichtsjahr wie im Vorjahr leicht unter 50.

### 3.2 Nettoauflösung stiller Reserven (Beträge in CHF)

	2019	2020
Nettoauflösung stiller Reserven	- 247 888	- 229 275

# Antrag über die Verwendung des Bilanzgewinnes

Beträge in CHF	
Jahresgewinn	2 534 430
Auflösung Allgemeine Freiwillige Gewinnreserven	442 665
<b>Bilanzgewinn</b>	<b>2 977 095</b>
Der Verwaltungsrat beantragt der Generalversammlung folgende Gewinnverwendung:	
Ausrichtung einer Dividende von 5 % auf Aktienkapital und 15 % auf Jahresgewinn	442 665
Zuweisung an Allgemeine Freiwillige Gewinnreserven	2 534 430
Vortrag auf neue Rechnung	0

Da die gesetzlichen Reserven 50 % des Aktienkapitals erreicht haben, wird auf eine weitere Zuweisung verzichtet.  
Die Ausrichtung der Dividende erfolgt aus Entnahme der Allgemeinen Freiwilligen Gewinnreserven.

## **Bericht der Revisionsstelle an die Generalversammlung der Industrielle Betriebe Interlaken (IBI) AG, Interlaken**

### **Bericht der Revisionsstelle zur Jahresrechnung**

Als Revisionsstelle haben wir die beiliegende Jahresrechnung der Industrielle Betriebe Interlaken (IBI) AG, bestehend aus Bilanz, Erfolgsrechnung, Geldflussrechnung und Anhang, für das am 31. Dezember 2020 abgeschlossene Geschäftsjahr geprüft.

#### **Verantwortung des Verwaltungsrates**

Der Verwaltungsrat ist für die Aufstellung der Jahresrechnung in Übereinstimmung mit den gesetzlichen Vorschriften und den Statuten verantwortlich. Diese Verantwortung beinhaltet die Ausgestaltung, Implementierung und Aufrechterhaltung eines internen Kontrollsystems mit Bezug auf die Aufstellung einer Jahresrechnung, die frei von wesentlichen falschen Angaben als Folge von Verstössen oder Irrtümern ist. Darüber hinaus ist der Verwaltungsrat für die Auswahl und die Anwendung sachgemässer Rechnungslegungsmethoden sowie die Vornahme angemessener Schätzungen verantwortlich.

#### **Verantwortung der Revisionsstelle**

Unsere Verantwortung ist es, aufgrund unserer Prüfung ein Prüfungsurteil über die Jahresrechnung abzugeben. Wir haben unsere Prüfung in Übereinstimmung mit dem schweizerischen Gesetz und den Schweizer Prüfungsstandards vorgenommen. Nach diesen Standards haben wir die Prüfung so zu planen und durchzuführen, dass wir hinreichende Sicherheit gewinnen, ob die Jahresrechnung frei von wesentlichen falschen Angaben ist.

Eine Prüfung beinhaltet die Durchführung von Prüfungshandlungen zur Erlangung von Prüfungsnachweisen für die in der Jahresrechnung enthaltenen Wertansätze und sonstigen Angaben. Die Auswahl der Prüfungshandlungen liegt im pflichtgemässen Ermessen des Prüfers. Dies schliesst eine Beurteilung der Risiken wesentlicher falscher Angaben in der Jahresrechnung als Folge von Verstössen oder Irrtümern ein. Bei der Beurteilung dieser Risiken berücksichtigt der Prüfer das interne Kontrollsystem, soweit es für die Aufstellung der Jahresrechnung von Bedeutung ist, um die den Umständen entsprechenden Prüfungshandlungen festzulegen, nicht aber um ein Prüfungsurteil über die Wirksamkeit des internen Kontrollsystems abzugeben. Die Prüfung umfasst zudem die Beurteilung der Angemessenheit der angewandten Rechnungslegungsmethoden, der Plausibilität der vorgenommenen Schätzungen sowie eine Würdigung der Gesamtdarstellung der Jahresrechnung. Wir sind der Auffassung, dass die von uns erlangten Prüfungsnachweise eine ausreichende und angemessene Grundlage für unser Prüfungsurteil bilden.

#### **Prüfungsurteil**

Nach unserer Beurteilung entspricht die Jahresrechnung für das am 31. Dezember 2020 abgeschlossene Geschäftsjahr dem schweizerischen Gesetz und den Statuten.


#### **Berichterstattung aufgrund weiterer gesetzlicher Vorschriften**

Wir bestätigen, dass wir die gesetzlichen Anforderungen an die Zulassung gemäss Revisionsaufsichtsgesetz (RAG) und die Unabhängigkeit (Art. 728 OR) erfüllen und keine mit unserer Unabhängigkeit nicht vereinbaren Sachverhalte vorliegen.

In Übereinstimmung mit Art. 728a Abs. 1 Ziff. 3 OR und dem Schweizer Prüfungsstandard 890 bestätigen wir, dass ein gemäss den Vorgaben des Verwaltungsrates ausgestaltetes internes Kontrollsystem für die Aufstellung der Jahresrechnung existiert.

Ferner bestätigen wir, dass der Antrag über die Verwendung des Bilanzgewinns dem schweizerischen Gesetz und den Statuten entspricht, und empfehlen, die vorliegende Jahresrechnung zu genehmigen.

KPMG AG



Silvan Jurt  
Zugelassener Revisionsexperte  
Leitender Revisor



Kristijan Merturi  
Zugelassener Revisionsexperte

Bern, 6. Mai 2021

# Team

## Personalbestand

---

53 Mitarbeitende total (inkl. Lernende)

---

50,2 Vollzeitstellen (FTE)

---

9 Teilzeitangestellte

---

3 Temporäre Mitarbeitende

---

11,3 % Fluktuationsrate (inkl. Pensionierungen)

---

9,4 % Fluktuationsrate (ohne Pensionierungen)

---

## Vielfalt der Personen

---

17 % Frauenanteil insgesamt (ohne VR, h-Lohn, mit Lernende)

---

7,5 % Mitarbeitende unter 30 Jahre

---

49 % Mitarbeitende zwischen 30 und 50 Jahre

---

43 % Mitarbeitende über 50 Jahre

---

## Aus- und Weiterbildung

---

3 Ausbildungsplätze

---

2,87 Durchschnittliche Weiterbildungstage pro Mitarbeitende/n  
(ohne Lernende)

---

## Arbeitsschutz

---

347 Ausfalltage durch Berufsunfälle und Krankheit

---

## Arbeitsweg

---

73,6 % der Mitarbeitenden wohnen auf dem Bödeli

---

# Infrastruktur

Strom			
	Kraftwerke	Leistung in kW	Produktion in Mio. kWh
87 Trafostationen			
57 km Hochspannungsleitungen	Kammri	822	3,391
224 km Niederspannungsleitungen	Geissbrunnen	480	1,815
343 Verteilkabinen	EW-Zentrale	730	4,483
11 909 Zähler	Dotierkraftwerk	208	0,685
75 921 kVA Installierte Leistung	Trinkwasserkraftwerk	30	0,134
	Solaranlage Sekundarschule	15	0,012
	Solaranlage WSI	3	0,003
	Solaranlage Feuerwehrmagazin	122	0,104
	Solaranlage Smart Flower	2.3	0,002
	<b>Total</b>		<b>10,629</b>

Gas	
1 Erdgastankstelle	
7 Druckreduzierstationen	
948 Zähler	
<b>Gasleitungen</b>	
Mitteldruckleitung 5 bar	4,7 km
Mitteldruckleitung 220 mbar	7,57 km
Niederdruckleitung 22 mbar	40,81 km
Hausanschlüsse	13,73 km
<b>Total</b>	<b>66,81 km</b>

Wasser		
25 Quellen		
2 Pumpwerke (Matten und Bönigen)		
9,47 km Quellableitungen		
9,18 km Transportleitungen		
82,21 km Haupt-/Verteilungen		
65,42 km Hausanschlussleitungen		
605 Hydranten		
3 486 Wasserzähler		
<b>Reservoir</b>	<b>Brauchreserve</b>	<b>Löschreserve</b>
Stalden	1 500 m <sup>3</sup>	
Lybueche	200 m <sup>3</sup>	
Kammri	100 m <sup>3</sup>	
Rugen alt	2 300 m <sup>3</sup>	
Rugen neu	1 500 m <sup>3</sup>	1 000 m <sup>3</sup>
St. Niklausen	2 500 m <sup>3</sup>	500 m <sup>3</sup>
<b>Total</b>	<b>8 100 m<sup>3</sup></b>	<b>1 500 m<sup>3</sup></b>



**Industrielle Betriebe Interlaken AG**

Fabrikstrasse 8  
3800 Interlaken

033 826 30 00  
info@ibi.ch

**ibi.ch**